

Publications économiques et financières



Conjoncture financière

Jun 2024

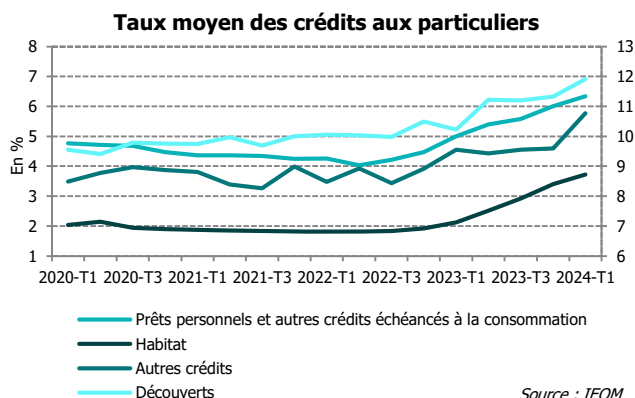
TAUX DES CRÉDITS AUX PARTICULIERS EN POLYNÉSIE FRANÇAISE

1^{er} TRIMESTRE 2024

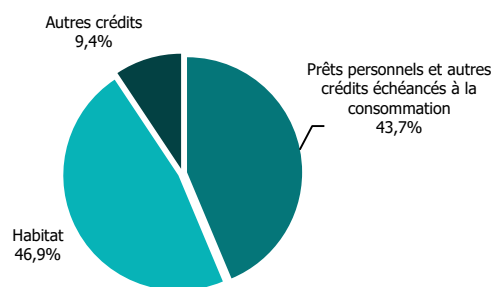
LA HAUSSE DES TAUX MOYENS SE POURSUIT, PLUS ACCENTUÉE SUR LES DÉCOUVERTS

- Le taux moyen des découverts progresse de 59 points de base (pb) sur trois mois pour atteindre un niveau record de 11,9 %.
- Le taux moyen des prêts personnels augmente de 33 pb à 6,34 %, soit le taux le plus élevé des cinq dernières années.
- Le taux moyen des crédits à l'habitat, 3,72 % (+31 pb), accède également à son plus haut point sur les cinq dernières années. Le crédit moyen s'élève à 23,8 millions de F CFP, soit 2 millions de moins que le trimestre précédent.
- Hors découvert, les taux moyens négociés en Polynésie française demeurent plus favorables qu'en Nouvelle-Calédonie et s'avèrent assez proches de ceux de la France entière.

Caractéristiques des nouveaux crédits en Polynésie française



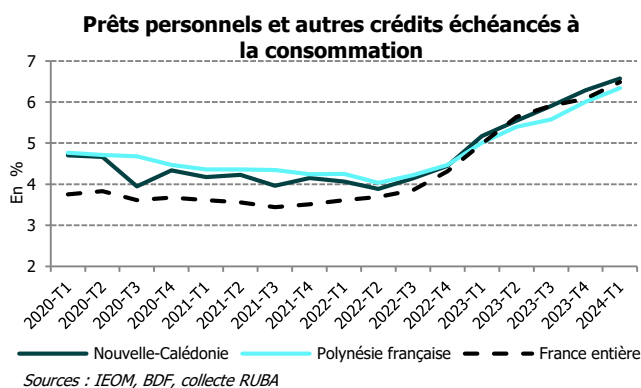
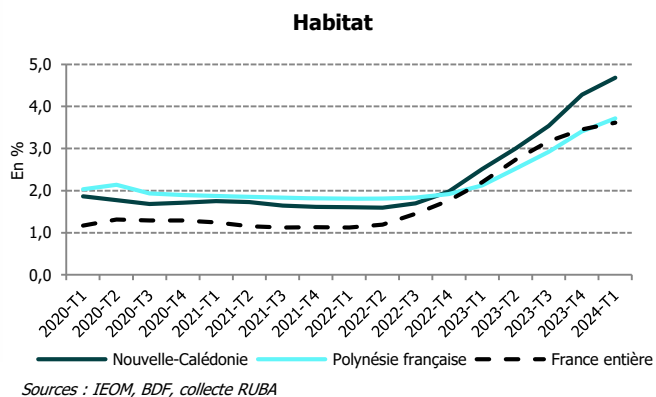
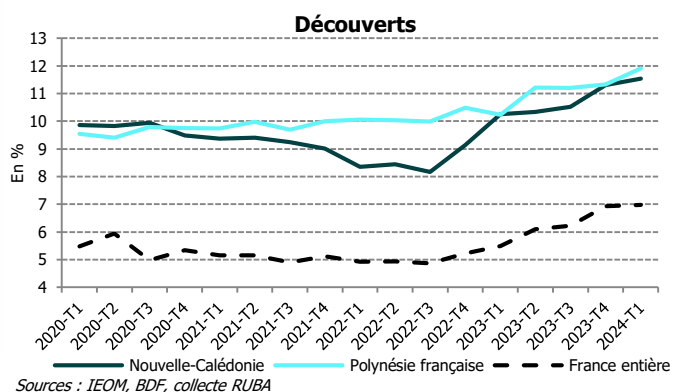
Répartition des flux de nouveaux crédits aux particuliers
(sur 1 an, hors découverts)



Taux moyen débiteurs en %		Variations							
		2022-T4	2023-T1	2023-T2	2023-T3	2023-T4	2024-T1	1 an	1 trim
Polynésie française	Découverts	10,49	10,23	11,22	11,20	11,32	11,91	1,68	0,59
	Prêts personnels et autres crédits échancés à la consommation	4,47	5,00	5,40	5,58	6,01	6,34	1,34	0,33
	Habitat	1,92	2,12	2,52	2,92	3,41	3,72	1,60	0,31
	Autres crédits	3,92	4,55	4,43	4,56	4,60	5,77	1,22	1,17
France entière	Découverts	5,23	5,49	6,09	6,22	6,93	6,97	1,48	0,04
	Prêts personnels et autres crédits échancés à la consommation	4,31	4,98	5,64	5,91	6,08	6,49	1,51	0,41
	Habitat	1,77	2,20	2,73	3,17	3,45	3,61	1,41	0,16

Sources : IEOM, BDF, Collecte RUBA

Évolution des taux moyens débiteurs par géographie



MÉTHODOLOGIE

La collecte est réalisée auprès des établissements de crédit et des sociétés financières ayant leur activité en Polynésie française. Elle prend en compte les crédits nouveaux accordés au cours du trimestre aux particuliers. Les particuliers désignent les personnes physiques à l'exception des entrepreneurs individuels.

L'enquête de Polynésie française exploite environ 120 000 déclarations relatives aux crédits consentis au cours de chaque trimestre.

Les taux d'intérêt moyens pondérés ainsi que les montants de contrats nouveaux sont calculés conformément aux définitions harmonisées de la BCE. Les taux recensés sont des taux effectifs au sens étroit (TESE) correspondant à la composante intérêt du Taux Effectif Global (TEG). Les taux présentés dans cette note sont des taux moyens pondérés par le montant du crédit.

Les crédits aux ménages sont définis de la façon suivante :

Les « crédits à l'habitat » intègrent l'ensemble des crédits à l'habitat des ménages et ce, quelle que soit la période de fixation initiale du taux (PFIT).

Les « découverts » incluent toutes les utilisations de découvert enregistrées au cours d'un mois de référence ainsi que les crédits de trésorerie non échéancée (crédits permanents ou revolving). Le montant déclaré est le montant débiteur moyen constaté au cours du mois de référence.

Les « prêts personnels » incluent, en plus des prêts personnels, les financements de ventes à tempérament et les prêts sur carte de crédit.