

Publications économiques et financières



Conjoncture financière

Mars 2023

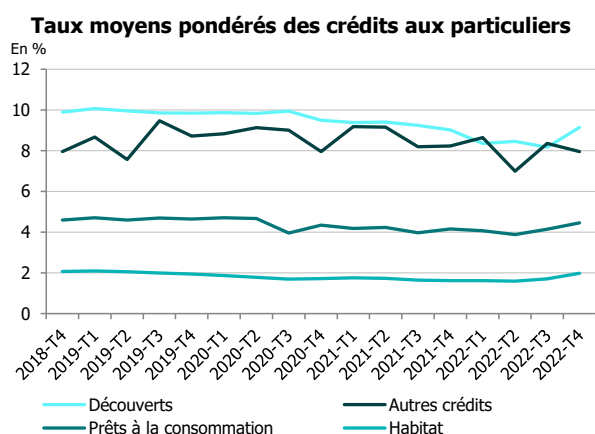
TAUX DES CRÉDITS AUX PARTICULIERS EN NOUVELLE-CALÉDONIE

4^e TRIMESTRE 2022

LES TAUX MOYENS DES CRÉDITS AUX PARTICULIERS AUGMENTENT

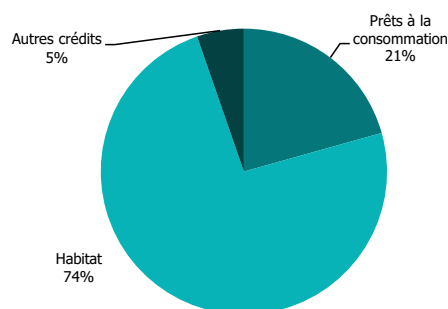
- Le taux moyen des **crédits à l'habitat calédonien** augmente à 1,98 % (+28 pdb sur 3 mois). Celui de la Polynésie française s'accroît plus faiblement (+8 pdb à 1,92 %), tandis qu'il progresse davantage pour la France entière (+32 pdb à 1,77 %). En Nouvelle-Calédonie, le montant moyen d'emprunt pour ce type de prêt atteint 28,8 millions XPF au 4^e trimestre 2022, en hausse de 1,3 million XPF par rapport à la même période en 2021.
- Le taux moyen des **prêts à la consommation** progresse, s'établissant à 4,45 % (+30 pdb sur trois mois). Dans le même temps, le taux moyen polynésien croît également (+25 pdb), tandis que celui de la France entière augmente fortement (+46 pdb sur trois mois et +80 pdb sur un an) pour s'établir à 4,31 %.
- Au 4^e trimestre 2022, le taux moyen des **découverts** rebondit du point bas atteint au troisième trimestre et s'établit à 9,14 % (+98 pdb). En France et en Polynésie française, ce même taux est également orienté à la hausse sur le trimestre (+37 pdb et + 50 pdb respectivement).

CARACTÉRISTIQUES DES NOUVEAUX CRÉDITS EN NOUVELLE-CALÉDONIE



Source : IEOM

Répartition des flux de nouveaux crédits aux particuliers
(sur un an, hors découverts)



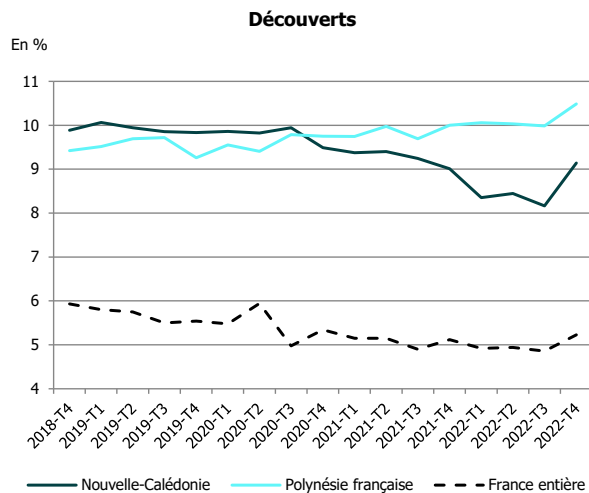
Source : IEOM

Taux moyen débiteurs en %		2021-T3	2021-T4	2022-T1	2022-T2	2022-T3	2022-T4	Variations	
								1 trim	1 an
Nouvelle-Calédonie	Découverts	9,24	9,01	8,35	8,45	8,16	9,14	98 pdb	13 pdb
	Prêts à la consommation	3,96	4,15	4,07	3,88	4,14	4,45	30 pdb	30 pdb
	Habitat	1,64	1,61	1,61	1,59	1,70	1,98	28 pdb	36 pdb
	Autres crédits*	8,19	8,22	8,64	6,99	8,35	7,95	-40 pdb	-27 pdb
France entière	Découverts	4,90	5,12	4,92	4,94	4,86	5,23	37 pdb	11 pdb
	Prêts à la consommation	3,44	3,51	3,61	3,69	3,85	4,31	46 pdb	80 pdb
	Habitat	1,12	1,13	1,12	1,19	1,45	1,77	32 pdb	64 pdb

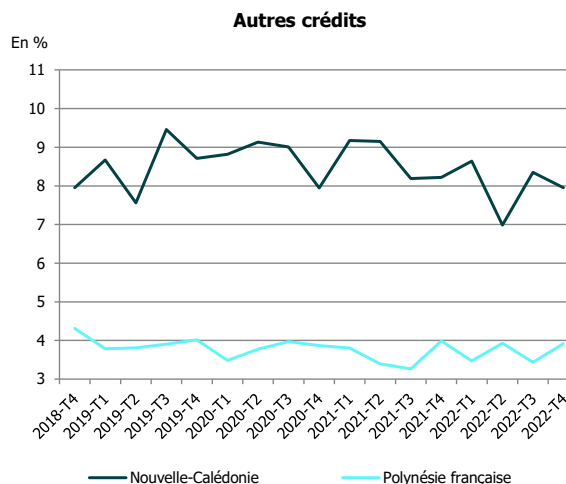
*Donnée non disponible pour la France entière

Sources : IEOM, Banque de France

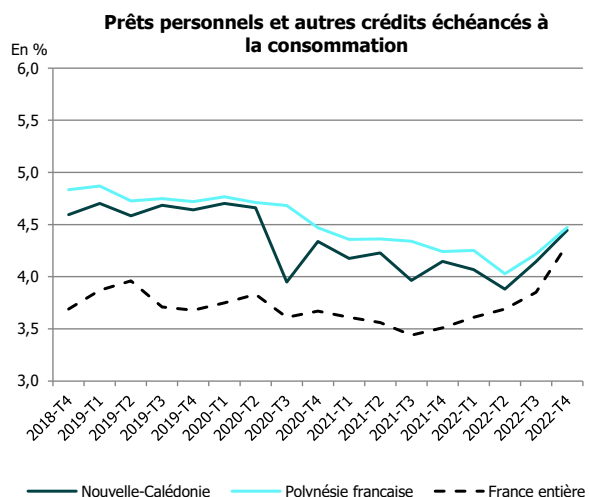
ÉVOLUTION DES TAUX MOYENS DÉBITEURS PAR GÉOGRAPHIE



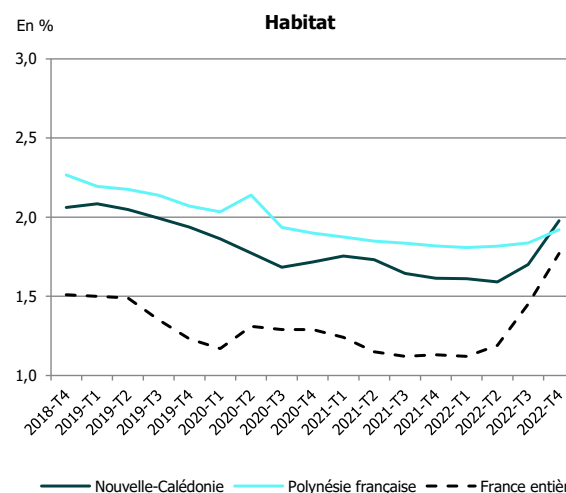
Sources : IEOM, Banque de France



Sources : IEOM, Banque de France



Sources : IEOM, Banque de France



Sources : IEOM, Banque de France

MÉTHODOLOGIE

L'enquête est réalisée auprès des établissements ayant leur activité en Nouvelle-Calédonie. Elle prend en compte les crédits nouveaux accordés au cours du trimestre aux particuliers. Les particuliers désignent les personnes physiques à l'exception des entrepreneurs individuels.

L'enquête de Nouvelle-Calédonie exploite environ 85 400 déclarations relatives aux crédits consentis au cours du 4^e trimestre 2022. Les taux d'intérêt moyens pondérés ainsi que les montants de contrats nouveaux sont calculés conformément aux définitions harmonisées de la BCE. Les taux recensés sont des taux effectifs au sens étroit (TESE), ils correspondent à la composante intérêt du Taux Effectif Global (TEG). Les taux présentés dans cette note sont des taux moyens pondérés par le montant du crédit.

Les crédits aux ménages sont définis de la façon suivante :

Les « crédits à l'habitat » intègrent l'ensemble des crédits à l'habitat des ménages et ce quelle que soit la période de fixation initiale du taux (PFIT).

Les « découverts » incluent toutes les utilisations de découvert enregistrées au cours d'un mois de référence ainsi que les crédits de trésorerie non échéancés (crédits permanents ou revolving). Le montant déclaré est le montant débiteur moyen constaté au cours du mois de référence.

Les « prêts personnels » incluent, en plus des prêts personnels, les financements de ventes à tempérament et les prêts sur carte de crédit.