

Publications économiques et financières



Conjoncture financière

Juin 2023

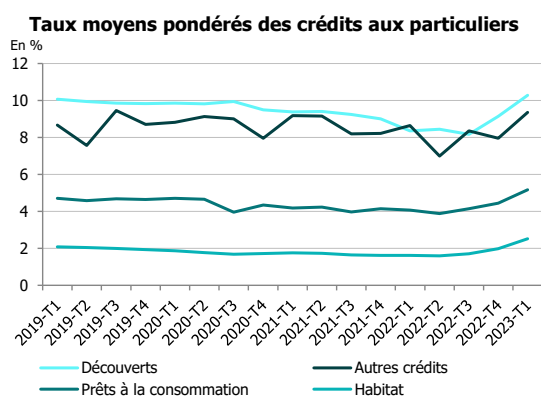
TAUX DES CRÉDITS AUX PARTICULIERS EN NOUVELLE-CALÉDONIE

1^{er} TRIMESTRE 2023

LES TAUX MOYENS DES CRÉDITS AUX PARTICULIERS CONTINUENT D'AUGMENTER

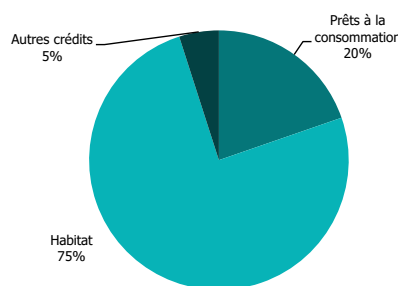
- Le taux moyen des **crédits à l'habitat** augmente à 2,51 % (+54 pdb sur 3 mois, +90 pdb sur un an), suivant la tendance nationale (+43 pdb pour la France entière à 2,20 % et +108 pdb sur un an). L'écart avec la France entière se réduit donc sur un an pour s'établir à 31 pdb. Le taux moyen de la Polynésie française s'accroît plus faiblement (+20 pdb à 2,12 %). En Nouvelle-Calédonie, le montant moyen d'emprunt pour ce type de prêt atteint 24,1 millions XPF au 1^{er} trimestre 2023, en baisse de 2,6 millions XPF par rapport à la même période en 2022.
- Le taux moyen des **prêts à la consommation** progresse également pour atteindre 5,17 % (+72 pdb sur trois mois, +110 pdb sur un an). Le taux de la France entière progresse aussi (+67 pdb sur trois mois et +137 pdb sur un an) pour s'établir à 4,98 %. L'écart avec la France entière se réduit sur un an (il est désormais de 19 pdb).
- Au 1^{er} trimestre 2023, le taux moyen des **découverts** augmente fortement et s'établit à 10,28 % (+115 pdb sur 3 mois, +193 pdb sur un an). En France il s'accroît également mais dans une bien moindre proportion (+26 pdb sur 3 mois, +57 pdb sur un an) pour s'établir à 5,49 %, tandis qu'il baisse en Polynésie française (-26 pdb sur 3 mois).

CARACTÉRISTIQUES DES NOUVEAUX CRÉDITS EN NOUVELLE-CALÉDONIE



Répartition des flux de nouveaux crédits aux particuliers

(sur un an, hors découverts)

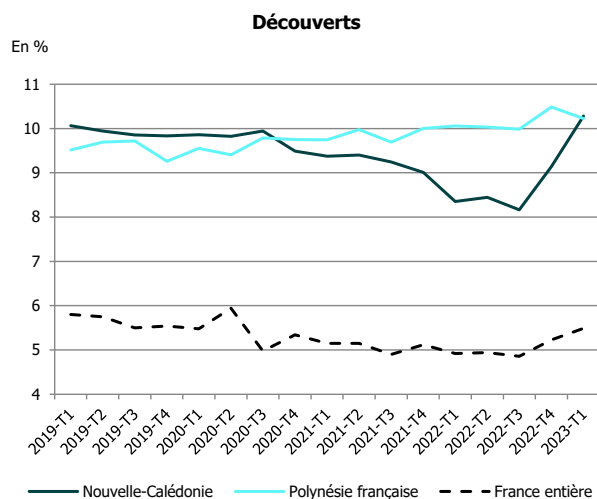


| Taux moyen débiteurs en % | | | | | | | | Variations | |
|---------------------------|-------------------------|---------|---------|---------|---------|---------|---------|------------|---------|
| | | 2021-T4 | 2022-T1 | 2022-T2 | 2022-T3 | 2022-T4 | 2023-T1 | 1 trim | 1 an |
| Nouvelle-Calédonie | Découverts | 9,01 | 8,35 | 8,45 | 8,16 | 9,14 | 10,28 | 115 pdb | 193 pdb |
| | Prêts à la consommation | 4,15 | 4,07 | 3,88 | 4,14 | 4,45 | 5,17 | 72 pdb | 110 pdb |
| | Habitat | 1,61 | 1,61 | 1,59 | 1,70 | 1,98 | 2,51 | 54 pdb | 90 pdb |
| | Autres crédits* | 8,22 | 8,64 | 6,99 | 8,35 | 7,95 | 9,35 | 140 pdb | 71 pdb |
| France entière | Découverts | 5,12 | 4,92 | 4,94 | 4,86 | 5,23 | 5,49 | 26 pdb | 57 pdb |
| | Prêts à la consommation | 3,51 | 3,61 | 3,69 | 3,85 | 4,31 | 4,98 | 67 pdb | 137 pdb |
| | Habitat | 1,13 | 1,12 | 1,19 | 1,45 | 1,77 | 2,20 | 43 pdb | 108 pdb |

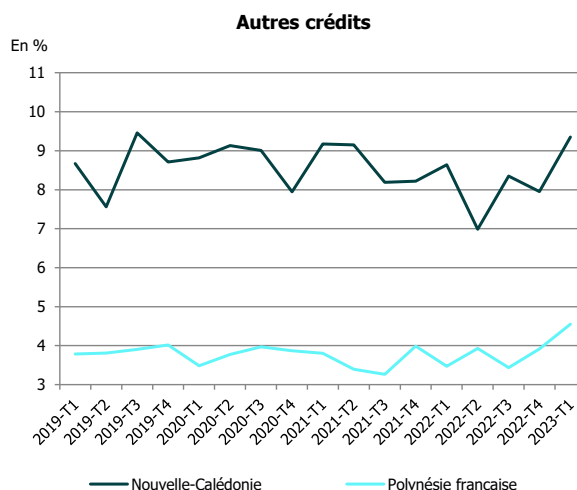
*Donnée non disponible pour la France entière

Sources : RUBA, IEOM, Banque de France

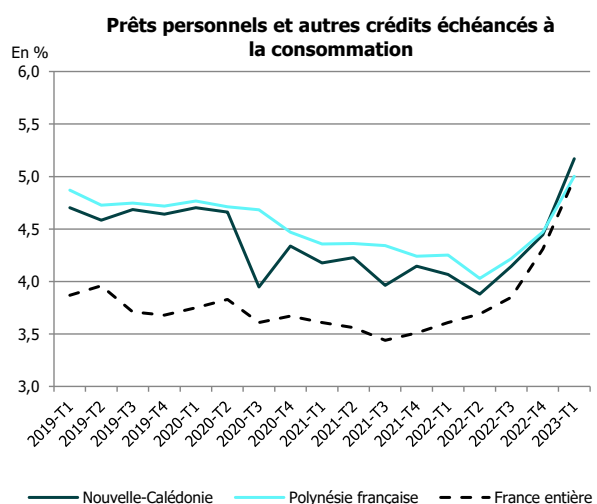
ÉVOLUTION DES TAUX MOYENS DÉBITEURS PAR GÉOGRAPHIE



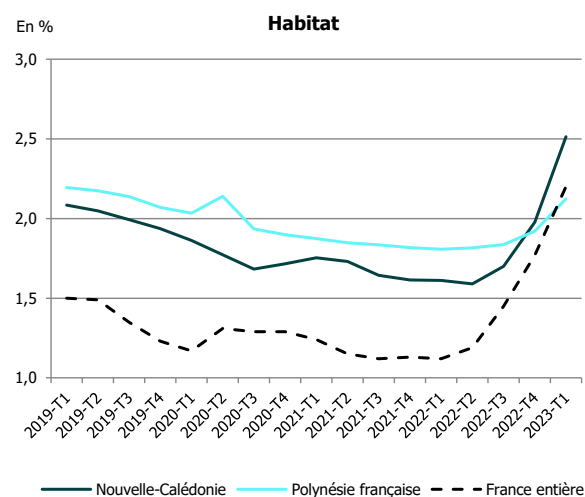
Sources : RUBA, IEOM, Banque de France



Sources : RUBA, IEOM, Banque de France



Sources : RUBA, IEOM, Banque de France



Sources : RUBA, IEOM, Banque de France

MÉTHODOLOGIE

L'enquête est réalisée auprès des établissements ayant leur activité en Nouvelle-Calédonie. Elle prend en compte les crédits nouveaux accordés au cours du trimestre aux particuliers. Les particuliers désignent les personnes physiques à l'exception des entrepreneurs individuels.

L'enquête de Nouvelle-Calédonie exploite environ 86 000 déclarations relatives aux crédits consentis au cours du 1^{er} trimestre 2023. Les taux d'intérêt moyens pondérés ainsi que les montants de contrats nouveaux sont calculés conformément aux définitions harmonisées de la BCE. Les taux recensés sont des taux effectifs au sens étroit (TESE), ils correspondent à la composante intérêt du Taux Effectif Global (TEG). Les taux présentés dans cette note sont des taux moyens pondérés par le montant du crédit.

Les crédits aux ménages sont définis de la façon suivante :

Les « crédits à l'habitat » intègrent l'ensemble des crédits à l'habitat des ménages et ce quelle que soit la période de fixation initiale du taux (PFIT).

Les « découverts » incluent toutes les utilisations de découvert enregistrées au cours d'un mois de référence ainsi que les crédits de trésorerie non échéancés (crédits permanents ou revolving). Le montant déclaré est le montant débiteur moyen constaté au cours du mois de référence.

Les « prêts personnels » incluent, en plus des prêts personnels, les financements de ventes à tempérament et les prêts sur carte de crédit.